


3

TIPS

POUR UN CONTENU

ACCESSIBLE





# LE TEXTE ALTERNATIF

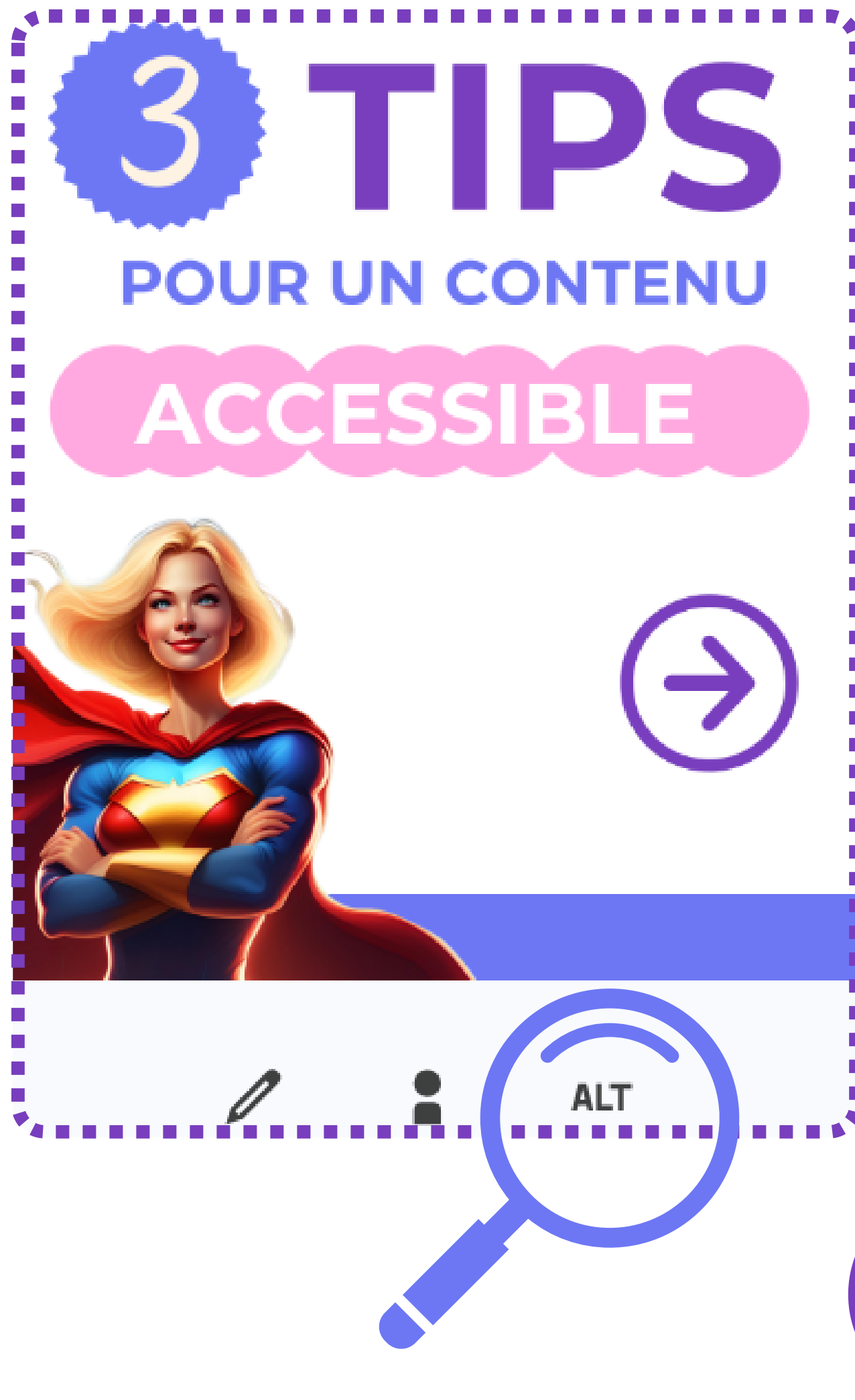
---

Quand tu ajoutes un média,  
tu peux renseigner  
ton texte dans l'éditeur,  
en cliquant sur ALT.



Reste concis et précis pour  
faciliter la lecture.

Swipe




**Le voilà, juste à côté des  
outils *format* et *tag*.**

# SOUS-TITRER LES VIDÉOS



De nombreuses applications  
et logiciels permettent  
de sous-titrer les vidéos,  
souvent gratuitement.



Rapide et simple  
à mettre en place.



# DES HASTAGS

## LISIBLES

Une majuscule à chaque mot  
pour faciliter la lisibilité :

Une simple habitude à prendre.


Exemple :

#pastreslisiblecehashtag

#PlusLisibleCeHashtag



**Je suis Marjolaine, spécialiste  
en com' d'entreprise sur les  
réseaux sociaux et si tu veux  
en savoir plus :**



Et de ton côté, ton  
contenu est-il accessible ?